

Ollerup Efterskole

Skolekode 427 301

Årsregnskab 2005

Indholdsfortegnelse

	<u>Side</u>
Skoleoplysninger	1
Årsberetning	2
Ledelsespåtegning	3
Revisionspåtegning	4
Anvendt regnskabspraksis	5
Resultatopgørelse for 2005	7
Balance pr. 31.12.2005	8
Pengestrømsopgørelse for 2005	10
Noter	11

Skoleoplysninger

Skole

Ollerup Efterskole
Svendborgvej 10, Ollerup
5762 V. Skerninge

Skolekode: 427 301

Regnskabsår: 9

Bestyrelse

Olav Engholm, formand
Anne Kirstine Primdahl
Mie Bendrup
Ejvind Madsen
Finn Olsen
Leif Lauritsen
Kurt Sorknæs

Skoleleder

Carsten Andersen

Revision

Deloitte Statsautoriseret Revisionsaktieselskab

Årsregnskabet er fremlagt og godkendt på skolens ordinære generalforsamling, den / 2006

Dirigent

Årsberetning

Aktivitet

2005 blev igen et godt år for Ollerup Efterskole. I perioden januar til juni havde vi de samme 106 elever og i perioden august til december de samme 108. Det vil sige, at vi i hele kalenderåret ikke mistede én eneste elev.

Der har ligeledes i året ikke været udskiftninger i det faste personale. Det har tilsammen givet en god ro til at gennemføre undervisning og aktiviteter, og forløbet har da også været absolut tilfredsstillende for alle parter – elever, personale og bestyrelse.

Af større ombygnings- og reparationsarbejder kan nævnes, at vi i året fik ny gulvbelægning i en del lokaler. Planlægningen af musikhuset er blevet forsinket pga. vanskeligheder med region- og lokalplaner, men der arbejdes fortsat på projektet.

Økonomisk udvikling

Også 2005 slutter med et særdeles tilfredsstillende resultat. Da starten på skoleåret var rykket en uge ind i august, har året kun haft undervisning og elevbetaling i 41 uger. På den baggrund er det økonomiske resultat endnu mere tilfredsstillende. Det økonomiske fundament for den fremtidige udvikling er stabilt.

Begivenheder efter regnskabsårets udløb

Der er fra balancedagen og frem til i dag ikke indtrådt forhold, som forrykker vurderingen af årsregnskabet.

Fremtiden

Elevtilmeldingerne for de kommende år ser fortsat fine ud. Tilmeldingstallet til 2006/07 er det højeste nogensinde, – og det ser også fint ud for de efterfølgende år.

Det gode regnskabsresultat er sammen med den fortsatte elevtilstrømning et godt grundlag for at arbejde videre med musikhusplanerne.

Ledelsespåtegning

Bestyrelsen har dags dato behandlet og vedtaget årsberetningen og årsregnskabet, som indstilles til godkendelse på skolens generalforsamling.

Ollerup, den 27. februar 2006

Skoleleder



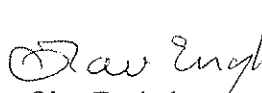
Carsten Andersen

Habilitet


Bestyrelsen erklærer på tro og love at opfylde habilitetskravene i § 7, stk. 2 og 3, i lov om frie kostskoler mv.

Ollerup, den 27. februar 2006


Bestyrelse




Olav Engholm
Sildegravsbanken 5
5466 Asperup
formand




Anne Kirstine Primdahl
Kirkeby Sand 21
5771 Stenstrup
Næstformand




Mie Bendrup
Faaborgvej 72A
5762 Skerninge




Ejvind Madsen
Rosevej 4, Ballen
5762 Skerninge



Finn Olsen
Svendborgvej 15, R
5762 V. Skerninge



Leif Lauritsen
V. Stationsvej 14
5762 V. Skerninge



Kurt Sorknæs
Rosevej 11, Ballen
5762 V. Skerninge

Revisionspåtegning

Til bestyrelsen / skolekredsen i Ollerup Efterskole

Vi har revideret årsregnskabet for Ollerup Efterskole for regnskabsåret 2005.

Skolens ledelse har ansvaret for årsregnskabet. Vores ansvar er på grundlag af vores revision at udtrykke en konklusion om årsregnskabet.

Den udførte revision

Vi har udført vores revision i overensstemmelse med danske revisionsstandarder og Undervisningsministeriets bekendtgørelse nr. 3 af 04.01.2002 om revision af frie kostskoler mv., ændret ved bekendtgørelse nr. 1114 af 12.12.2003 samt bekendtgørelse nr. 1353 af 15.12.2004. Standarderne og bekendtgørelserne kræver, at vi tilrettelægger og udfører revisionen med henblik på at opnå høj grad af sikkerhed for, at årsregnskabet ikke indeholder væsentlig fejlinformation. Revisionen omfatter stikprøvevis undersøgelse af information, der understøtter de i årsregnskabet anførte beløb og oplysninger. Revisionen omfatter endvidere stillingtagen til den af ledelsen anvendte regnskabspraksis og til de væsentlige skøn, som ledelsen har udøvet, samt vurdering af den samlede præsentation af årsregnskabet. Det er vores opfattelse, at den udførte revision giver et tilstrækkeligt grundlag for vores konklusion.

Revisionen har ikke givet anledning til forbehold.

Konklusion

Det er vores opfattelse, at årsregnskabet giver et retvisende billede af skolens aktiver, passiver og finansielle stilling pr. 31.12.2005 samt af resultatet af skolens aktiviteter og pengestrømme for regnskabsåret i overensstemmelse med Undervisningsministeriets bekendtgørelse om regnskab for frie kostskoler mv.


Odense, den 27. februar 2006

Deloitte

Statsautoriseret Revisionsaktieselskab



Erik Andersen
statsautoriseret revisor



Tyge Jensen
registreret revisor

Anvendt regnskabspraksis

Årsregnskabet for Ollerup Efterskole er udarbejdet i henhold til bekendtgørelse nr. 905 af 15.10.2001 om regnskab for frie kostskoler mv. samt bekendtgørelse nr. 1352 af 15.12.2004 om ændring af bekendtgørelse om regnskab for frie kostskoler mv. Endvidere er regnskabet udarbejdet i overensstemmelse med Undervisningsministeriets regnskabsmodel, skolens vedtægter samt efter almindelig anerkendt regnskabspraksis.

Den anvendte regnskabspraksis er ikke ændret i forhold til sidste år.

Statstilskud

Statstilskuddet omfatter den samlede bevilling for kalenderåret inkl. reguleringen, som bliver opgjort på baggrund af indberetningen pr. 01.10. i regnskabsåret.

Skolepenge

Skolepenge omfatter årets opkrævede skolepenge. Der er foretaget periodisering, da opkrævningsraterne ikke følger regnskabsåret.

Anlægsaktiver

Grunde og bygninger værdiansættes til anskaffelsesværdi med tillæg af opskrivninger og med fradrag af afskrivninger.

Inventar og udstyr værdiansættes til anskaffelsesværdi med fradrag af afskrivninger.

Bus og andre køretøjer værdiansættes til anskaffelsesværdi med fradrag af afskrivninger.

Der foretages lineære afskrivninger, baseret på følgende vurdering af aktivernes forventede brugstider:

Bygninger	50 år
Inventar og udstyr	3-5 år

Aktiver med en anskaffelsesværdi på under 13.750 kr. pr. enhed udgiftsføres i anskaffelsesåret.

Tilgodehavender

Tilgodehavender optages med fradrag af eventuel hensættelse til tabsrisici, opgjort på grundlag af en individuel vurdering af tilgodehavenderne.

Periodisering

Periodisering omfatter både forudbetalte omkostninger og forudmodtagne indtægter.

Anvendt regnskabspraksis

Gæld

Under kortfristet gæld er medtaget feriepengeforpligtelse til funktionærer, således at den samlede gæld vedrørende feriepenge er medtaget med 16,50% af den ferieberettigede løn.

Periodeafgrænsningsposter under gæld vedrører modtagne betalinger for indtægter i kommende regnskabsperioder.

Gælden er i øvrigt optaget til pålydende værdi.

Pengestrømsopgørelse

Pengestrømsopgørelsen er opstillet efter den indirekte metode og viser pengestrømme fra drift, investeringer og finansiering samt skolens likvider ved årets begyndelse og slutning.

Pengestrømme fra driften opgøres som årets resultat reguleret for ikke-kontante driftsposter samt ændring i driftskapitalen.

Pengestrømme fra investeringer omfatter køb og salg af anlægsaktiver.

Pengestrømme fra finansiering omfatter optagelse af og afdrag på langfristet gæld.

Likvider omfatter likvide beholdninger med fradrag af kortfristet bankgæld.

Resultatopgørelse for 2005

	Note	2005 kr.	2004 t.kr.
Statstilskud	1	6.642.601	6.760
Skolepenge	2	7.391.295	7.432
Andre indtægter	3	727.594	793
Indtægter		14.761.490	14.985
Lønomkostninger	4	(6.691.842)	(6.662)
Andre omkostninger, undervisning	5	(1.069.039)	(1.092)
Undervisning		(7.760.881)	(7.754)
Lønomkostninger	6	(1.030.117)	(1.030)
Andre omkostninger, ejendomsdrift	7	(1.457.517)	(1.474)
Ejendomsdrift		(2.487.634)	(2.504)
Lønomkostninger	8	(1.068.990)	(1.167)
Andre omkostninger, kostafdeling	9	(912.097)	(1.054)
Kostafdeling		(1.981.087)	(2.221)
Lønomkostninger	10	(265.478)	(267)
Andre omkostninger, administration	11	(598.013)	(514)
Administration mv.		(863.491)	(781)
Omkostninger vedrørende drift		(13.093.093)	(13.260)
Resultat før finansielle poster m.fl.		1.668.397	1.725
Renteindtægter mv.	12	15.689	10
Renteomkostninger mv.	13	(663.416)	(719)
Finansielle poster		(647.727)	(709)
Året resultat		1.020.670	1.016
Resultatdisponering			
Overført til næste år		1.020.670	
Overført til henlæggelse		0	
		1.020.670	

Balance pr. 31.12.2005

	<u>Note</u>	<u>2005 kr.</u>	<u>2004 t.kr.</u>
Grunde og bygninger	14	11.726.749	11.874
Inventar og udstyr, undervisning	14	83.246	85
Inventar og udstyr, i øvrigt	14	193.384	220
Anlægsaktiver i alt		<u>12.003.379</u>	<u>12.179</u>
Tilgodehavender	15	70.115	294
Periodeafgrænsningsposter	16	323.002	254
Likvide beholdninger	17	2.493.802	506
Omsætningsaktiver i alt		<u>2.886.919</u>	<u>1.054</u>
Aktiver i alt		<u>14.890.298</u>	<u>13.233</u>

Balance pr. 31.12.2005

	<u>Note</u>	<u>2005 kr.</u>	<u>2004 t.kr.</u>
Saldo 01.01.2004		1.774.205	759
Overført overskud		1.020.670	1.015
Egenkapital i alt 31.12.2004		2.794.875	1.774
Kreditforeningslån		9.084.986	9.083
Langfristet gæld i alt	18	9.084.986	9.083
Kortfristet del af langfristet gæld		168.676	211
Anden kortfristet gæld	19	1.293.301	1.204
Periodeafgrænsningsposter	20	1.548.460	961
Kortfristet gæld i alt		3.010.437	2.376
Gæld i alt		12.095.423	11.459
Passiver i alt		14.890.298	13.233
Andre forpligtelser	21		

Pengestrømsopgørelse for 2005

	<u>Note</u>	<u>2005 kr.</u>	<u>2004 t.kr.</u>
Driftens likviditetsvirkning			
Årets resultat		1.020.670	1.016
Korrektioner for at afstemme årets resultat til likvide midler hidrørende fra driftsmæssige aktiviteter			
Afskrivninger og andre driftsposter, der ikke har likviditetsmæssig virkning		257.884	486
Stigning/fald i omsætningsaktiver og kortfristet gæld			
Tilgodehavender		224.302	(206)
Periodeafgrænsningsposter (forudbetalte udgifter)		(69.003)	25
Anden kortfristet gæld		88.907	(227)
Periodeafgrænsningsposter (forudmodtagede indtægter)		587.403	(257)
Driftens likviditetsvirkning i alt		<u>2.110.163</u>	<u>837</u>
Investeringers likviditetsvirkning			
Betaling for anlægsaktiver		(82.064)	0
Investeringers likviditetsvirkning i alt		<u>(82.064)</u>	<u>0</u>
Finansieringens likviditetsvirkning			
Tilbagebetaling af gæld		(9.293.666)	(1.543)
Optagelse af lån		9.253.662	0
Finansieringens likviditetsvirkning i alt		<u>(40.004)</u>	<u>(1.543)</u>
Årets likviditetsvirkning fra driften, investeringer og finansiering		<u>1.988.095</u>	<u>(706)</u>
Likvide midler 01.01.2005		505.707	1.212
Summen af årets likviditetsvirkning, fra driften, investeringer og finansiering		<u>1.988.095</u>	<u>(706)</u>
Likvide midler 31.12.2005		<u>2.493.802</u>	<u>506</u>

Noter

	<u>2005</u> <u>kr.</u>	<u>2004</u> <u>t.kr.</u>
1. Statstilskud		
Skoletilskud	580.000	580
Taxametertilskud	5.235.910	5.151
Regulering, taxameter	(15.040)	0
Bygningstilskud	685.946	690
Tilskud fra vikarpuljen	0	72
Puljemidler	0	59
Tilskud til den fri ungdomsuddannelse (undervisning mv.)	0	71
Statstilskud i øvrigt	155.785	137
	<u>6.642.601</u>	<u>6.760</u>
2. Skolepenge		
Kurser på 2 uger og derover		
Elevbetaling	4.251.303	3.921
Statslig elevstøtte	3.132.547	3.145
Individuel elevstøtte	0	20
Kurser under 2 uger	2.850	23
Sommerskole	0	316
Udmeldelsesgebyr	4.595	7
	<u>7.391.295</u>	<u>7.432</u>
3. Andre indtægter		
Lejeindtægter fra lokaler mv.	9.538	65
Lejeindtægter fra boliger, boligbidrag mv.	103.501	83
Ansattes betaling for kost	45.900	50
Ansattes betaling for lys og varme	22.734	0
Kontingent skolekredsmedlemmer og lignende	10.725	11
Lønrefusioner og frikøb		
Refunderet løn, fleksjob	249.236	402
Dagpengerefusion - fleksjobansat	103.237	0
Dagpengerefusion - lærer	9.986	0
Lønrefusioner og frikøb	<u>69.405</u>	<u>126</u>
Transport	624.262	737

Noter

		<u>2005</u> kr.	<u>2004</u> t.kr.
3. Andre indtægter (fortsat)			
Transport		624.262	737
Øvrige indtægter og andre tilskud			
Indgået ved arrangementer	20.735		31
Øvrige indtægter	67.697		10
Praktikhonorar	14.900	103.332	15
		<u>727.594</u>	<u>793</u>
4. Lønomkostninger, undervisning			
Løn		5.660.773	5.688
Lønafhængige omkostninger inkl. pensionsbidrag til forstander og lærere			
ATP	29.531		31
Pensionsbidrag	326.567		305
Efterlønskassen	482.830		486
Fleksjob bidrag	101.599		120
AER-bidrag	30.895		39
Regulering feriepengeforpligtelse	59.647	1.031.069	(7)
		<u>6.691.842</u>	<u>6.662</u>
5. Andre omkostninger, undervisning			
Undervisningsmaterialer		182.500	146
Bøger, tidsskrifter mv.		13.683	2
Fotokopiering		67.003	89
Lejrskoler og ekskursioner		396.394	342
Inventar og udstyr, vedligeholdelse		51.873	47
Inventar og udstyr, anskaffelse		80.592	108
Afskrivning, undervisning		33.639	69
Øvrige omkostninger vedrørende undervisning			
Skolevejleder	8.366		10
Personaleuddannelse	50.040		56
Møder og arrangementer	78.981		66
Prøveudgifter	7.510		10
Transport	144.897	825.684	945

Noter

		<u>2005</u> kr.	<u>2004</u> t.kr.
5. Andre omkostninger, undervisning (fortsat)			
Transport	144.897	825.684	945
Tjenesterejser	7.933		18
Køb af uddannelse FUU	0		36
Kontaktgrupper	33.335		38
Befordring/busdrift	<u>57.190</u>	<u>243.355</u>	<u>55</u>
		<u>1.069.039</u>	<u>1.092</u>
6. Lønomsstninger, ejendomsdrift			
Løn		923.894	949
Lønafhængige omkostninger inkl. pensionsbidrag			
Pensionsbidrag		86.391	79
Regulering feriepengeforpligtelse		<u>19.832</u>	<u>2</u>
		<u>1.030.117</u>	<u>1.030</u>
7. Andre omkostninger, ejendomsdrift			
Lejeomkostninger		75.918	84
Skatter, afgifter og ejendomsforsikringer			
Ejendomsforsikringer	34.507		34
Ejendomsskat og andre offentlige afgifter	<u>174.952</u>	209.459	167
Varme, el og vand			
Varme	192.062		181
El	222.672		218
Vand	<u>54.171</u>	468.905	52
Rengøring og renovation		121.413	85
Vedligeholdelse		368.356	266
Arkitekthonorar, Musikhus		65.974	47
Afskrivning, ejendom		<u>147.492</u>	<u>340</u>
		<u>1.457.517</u>	<u>1.474</u>

Noter

	<u>2005</u> kr.	<u>2004</u> t.kr.
8. Lønomkostninger, kostafdeling		
Løn	961.952	1.037
Lønafhængige omkostninger inkl. pensionsbidrag		
Pensionsbidrag	111.091	112
Regulering, feriepengeforpligtelse	(4.053)	18
	<u>1.068.990</u>	<u>1.167</u>
9. Andre omkostninger, kostafdeling		
Madvarer	786.685	858
EU-tilskud	(8.095)	(9)
Køkkeninventar, vedligeholdelse	13.640	34
Køkkeninventar, anskaffelse	14.868	57
Afskrivning, kostafdeling	66.640	77
Øvrige omkostninger, kostafdeling		
Rengøring mv.	28.402	27
Diverse	<u>9.957</u>	<u>10</u>
	<u>912.097</u>	<u>1.054</u>
10. Lønomkostninger, administration mv.		
Løn	236.179	235
Lønafhængige omkostninger inkl. pensionsbidrag		
Pensionsbidrag	27.932	27
Regulering, feriepengeforpligtelse	1.367	5
	<u>265.478</u>	<u>267</u>
11. Andre omkostninger, administration mv.		
Revision	27.000	26
Regnskabsmæssig assistance	13.000	13
Markedsføring	41.451	68
Kontorartikler, porto, telefon mv.	86.888	75
Edb-omkostninger mv.	56.171	29
Afskrivning, administration	<u>10.113</u>	<u>3</u>
Transport	234.623	214

Noter

	<u>2005</u> kr.	<u>2004</u> t.kr.
11. Andre omkostninger, administration mv. (fortsat)		
Transport	234.623	214
Øvrige omkostninger, administration		
Forsikringer	63.894	71
Årsskrift	32.820	29
Kontingenter og abonnementer	59.740	66
Aviser, tidsskrifter mv.	9.588	10
Gaver, elever	116.902	45
Personaleudgifter	50.081	30
Sektornet	0	1
Sommerskolen	0	7
Repræsentation	4.014	8
Diverse	26.351	33
	<u>363.390</u>	<u>33</u>
	598.013	514
12. Renteindtægter		
Renteindtægter fra pengekonti	15.689	10
	<u>15.689</u>	<u>10</u>
13. Renteudgifter mv.		
Prioritetsrenter	632.133	712
Renteudgifter vedr. driftslån/kassekredit mv.	1.571	0
Låneomkostninger	29.712	7
	<u>663.416</u>	<u>719</u>
	663.416	719
	Ejendomme	Inventar
	kr.	og udstyr
	<u>kr.</u>	undervisning
		kr.
		og udstyr
		i øvrigt
		kr.
14. Materielle anlægsaktiver		
Anskaffelsessum 01.01.2005	13.657.095	389.597
Tilgang	0	31.500
Afgang	0	0
	<u>13.657.095</u>	<u>421.097</u>
Anskaffelsessum 31.12.2005	13.657.095	485.131

Noter

	<u>Ejendomme kr.</u>	<u>Inventar og udstyr undervisning kr.</u>	<u>Inventar og udstyr i øvrigt kr.</u>
14. Materielle anlægsaktiver (fortsat)			
Afskrivninger 01.01.2005	1.782.854	304.212	214.994
Årets af- og nedskrivninger	<u>147.492</u>	<u>33.639</u>	<u>76.753</u>
Afskrivninger 31.12.2005	<u>1.930.346</u>	<u>337.851</u>	<u>291.747</u>
Bogført værdi 31.12.2005	<u>11.726.749</u>	<u>83.246</u>	<u>193.384</u>
Bogført værdi 31.12.2004	<u>11.874.240</u>	<u>85.384</u>	<u>219.573</u>
Seneste offentlige vurdering	<u>15.500.000</u>		
		<u>2005 kr.</u>	<u>2004 t.kr.</u>
15. Tilgodehavender			
Statstilskud		0	137
Andre tilgodehavender		<u>70.115</u>	<u>157</u>
		<u>70.115</u>	<u>294</u>
16. Periodeafgrænsningsposter			
Forudbetalte lønninger		255.502	254
Andre forudbetalinger		<u>67.500</u>	<u>0</u>
		<u>323.002</u>	<u>254</u>
17. Likvide beholdninger			
Kasse		4.906	3
Bank		2.464.674	496
Giro		<u>24.222</u>	<u>7</u>
		<u>2.493.802</u>	<u>506</u>

Noter

	<u>2005</u> kr.	<u>2004</u> t.kr.
18. Langfristet gæld		
Nykredit 5,9% restår 21,5	0	8.130
Nykredit 6,2% restår 27,75	0	1.164
Realkredit 4,4% restår 30	9.900.000	0
Kurstab ved indfrielse af lån	(646.338)	0
	<u>9.253.662</u>	<u>9.294</u>
Kortfristet del af langfristet gæld	(168.676)	(211)
	<u>9.084.986</u>	<u>9.083</u>
Ud over 5 år forfalder	<u>8.999.437</u>	<u>8.103</u>
19. Anden kortfristet gæld		
Feriepengeforpligtelse	1.038.188	961
Skyldige feriepenge	6.729	6
Skyldig A-skat og AM-bidrag	106.361	101
Skyldigt ATP	12.383	12
Gruppeliv	1.734	2
Anden gæld	127.906	122
	<u>1.293.301</u>	<u>1.204</u>
20. Periodeafgrænsningsposter		
Statstilskud	702.522	648
Skolepenge	719.283	170
Andre forudbetalinger	14.380	59
Uforbrugt individuel elevstøtte	82.860	55
Uforbrugt tilskud FUU	29.415	29
	<u>1.548.460</u>	<u>961</u>
		<u>2005</u> kr.
21. Andre forpligtelser		
Pantsætninger		
Skoleejendommene er behæftet således:		
Prioritetsgæld, Realkredit		<u>9.900.000</u>

Til sikkerhed for mellemværende er oprettet Finansgaranti på 9.900.000 kr.

Nøgletal

	Regn- skabsår 2005 t.kr.	Regn- skabsår 2004 t.kr.	Regn- skabsår 2003 t.kr.	Regn- skabsår 2002 t.kr.	Regn- skabsår 2001 t.kr.
Indtægter	14.761	14.985	14.873	14.325	13.301
Heraf statstilskud	6.643	6.760	6.862	6.823	6.826
Omkostninger vedrørende drift	13.093	13.260	13.611	13.799	13.015
Årets resultat	1.021	1.016	513	525	286
Egenkapital, ultimo	2.795	1.774	759	246	(284)

Likviditetsgrad

Likviditetsgrad	<u>146</u>	<u>74</u>	<u>89</u>	<u>53</u>	<u>40</u>
-----------------	------------	-----------	-----------	-----------	-----------

Beregnes som:

$$\frac{\text{Omsætningsaktiver i alt} \times 100}{\text{Kortfristet gæld ekskl. feriepengeforpligtelse}}$$
Soliditetsgrad

Soliditetsgrad	<u>19</u>	<u>13</u>	<u>5</u>	<u>2</u>	<u>(2)</u>
----------------	-----------	-----------	----------	----------	------------

Beregnes som:

$$\frac{\text{Egenkapital} \times 100}{\text{Aktiver}}$$
Finansieringsgrad

Finansieringsgrad	<u>76</u>	<u>75</u>	<u>84</u>	<u>86</u>	<u>88</u>
-------------------	-----------	-----------	-----------	-----------	-----------

Beregnes som:

$$\frac{\text{Langfristet gæld} \times 100}{\text{Anlægsaktiver}}$$
Overskudsgrad

Overskudsgrad efter renter	<u>6,9</u>	<u>6,7</u>	<u>3,4</u>	<u>3,7</u>	<u>2,2</u>
----------------------------	------------	------------	------------	------------	------------

Beregnes som:

$$\frac{\text{Resultat for ekstraordinære poster} \times 100}{\text{Indtægter}}$$

Nøgletal

	<u>2005</u>	<u>2004</u>	<u>2003</u>	<u>2002</u>	<u>2001</u>
Antal årselever i regnskabsåret	<u>109,6</u>	<u>115,0</u>	<u>110,9</u>	<u>110,5</u>	<u>110,8</u>
	Regn- skabsår 2005 t.kr.	Regn- skabsår 2004 t.kr.	Regn- skabsår 2003 t.kr.	Regn- skabsår 2002 t.kr.	Regn- skabsår 2001 t.kr.
Nøgletal for udgifter pr. årselever					
Undervisningsomkostninger	71	67	76	73	71
Ejendomsomkostninger	23	22	22	21	21
Kostafdeling	18	19	18	17	15
Administrationsomkostninger	8	7	7	8	7
Antal lærerårsværk	15,9	15,6	17,4	16,2	16,5
Antal årsværk for øvrigt personale	<u>8,9</u>	<u>8,8</u>	<u>7,9</u>	<u>7,9</u>	<u>6,7</u>
Antal årsværk	<u>24,8</u>	<u>24,4</u>	<u>25,3</u>	<u>24,1</u>	<u>23,2</u>
Heraf %-andel ansat på særlige vilkår (sociale klausuler)	<u>8,06</u>	<u>8,20</u>	<u>4,50</u>	<u>4,20</u>	<u>0,22</u>
Lærerårsværk pr. årselev	<u>0,15</u>	<u>0,14</u>	<u>0,16</u>	<u>0,15</u>	<u>0,16</u>
Årselever pr. lærerårsværk	<u>6,9</u>	<u>7,4</u>	<u>6,4</u>	<u>6,9</u>	<u>6,4</u>
Lærerlønomkostninger	6.563	6.521	6.325	6.048	5.620
Øvrige lønomkostninger	<u>1.995</u>	<u>2.062</u>	<u>2.012</u>	<u>2.001</u>	<u>1.785</u>
Lønomkostninger	<u>8.558</u>	<u>8.583</u>	<u>8.337</u>	<u>8.049</u>	<u>7.405</u>
Lærerlønomkostninger pr. årselev	60	57	57	55	53
Øvrige lønomkostninger pr. årselev	<u>18</u>	<u>18</u>	<u>18</u>	<u>18</u>	<u>17</u>
Lønomkostninger pr. årselev	<u>78</u>	<u>75</u>	<u>75</u>	<u>73</u>	<u>70</u>
	<u>2004/05</u>	<u>2003/04</u>	<u>2002/03</u>	<u>2001/02</u>	<u>2000/01</u>
Årselever i skoleåret (inden for loven)	112,1	110,4	111,4	106,0	106,2

Nøgletal

	<u>2005</u> <u>t.kr.</u>	<u>2004</u> <u>t.kr.</u>	<u>2003</u> <u>t.kr.</u>	<u>2002</u> <u>t.kr.</u>	<u>2001</u> <u>t.kr.</u>
Samlet elevbetaling pr. årselev	67	64	63	60	56
	<u>2005</u>	<u>2004</u>	<u>2003</u>	<u>2002</u>	<u>2001</u>
Antal sengepladser	126	126	126	126	126
Gennemsnitlig omkostning pr. sengeplads, jf. § 6i, kr.	<u>7.214</u>	<u>8.890</u>	<u>9.076</u>	<u>8.169</u>	<u>9.070</u>